



Chiffres clés 2021

+ 6,6 %

Indice d'activité ^[1]

47,7 %

Indice de rentabilité ^[2]

5,2 %

Indice de trésorerie ^[3]

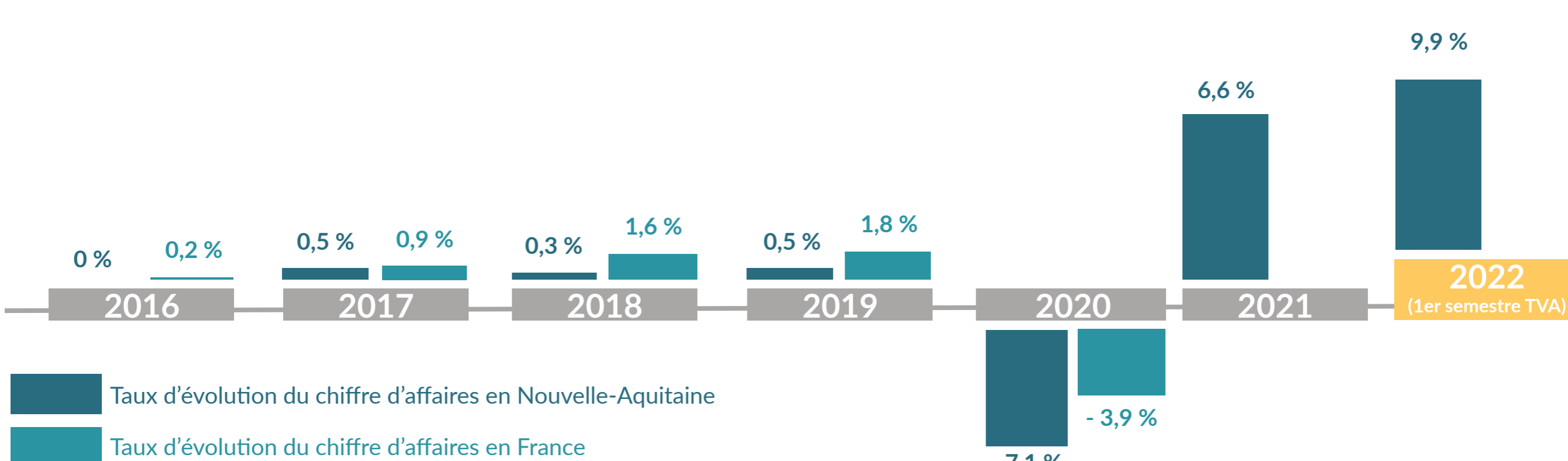
+ 9,9 %

Indice de performance commerciale ^[4]

(1er semestre 2022)

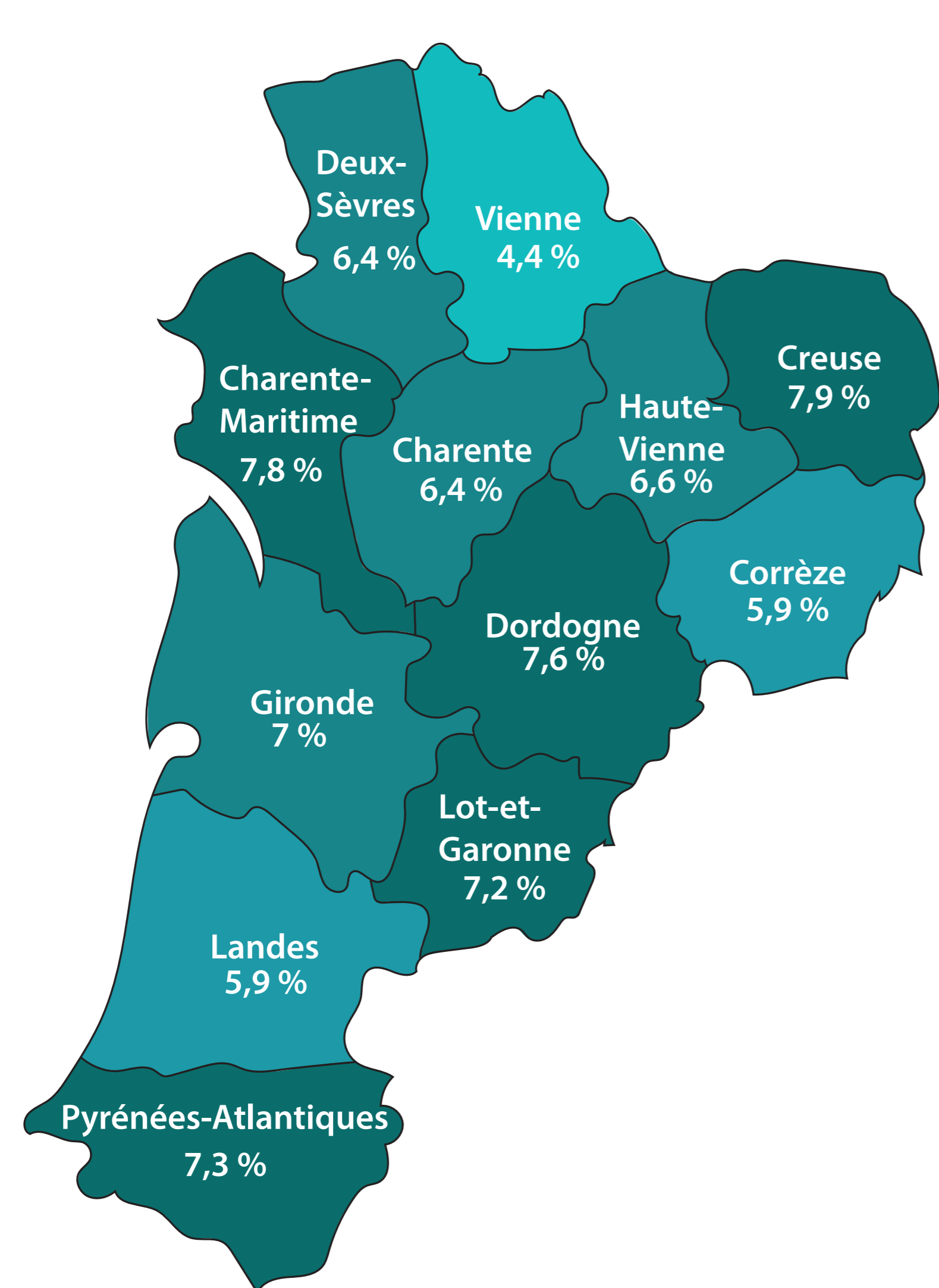
Un niveau d'activité d'avant-crise retrouvé

> Évolution comparative de l'activité de la TPE aux niveaux régional et national




Un retournement qui se confirme

> Évolution de l'activité de la TPE par département en 2021



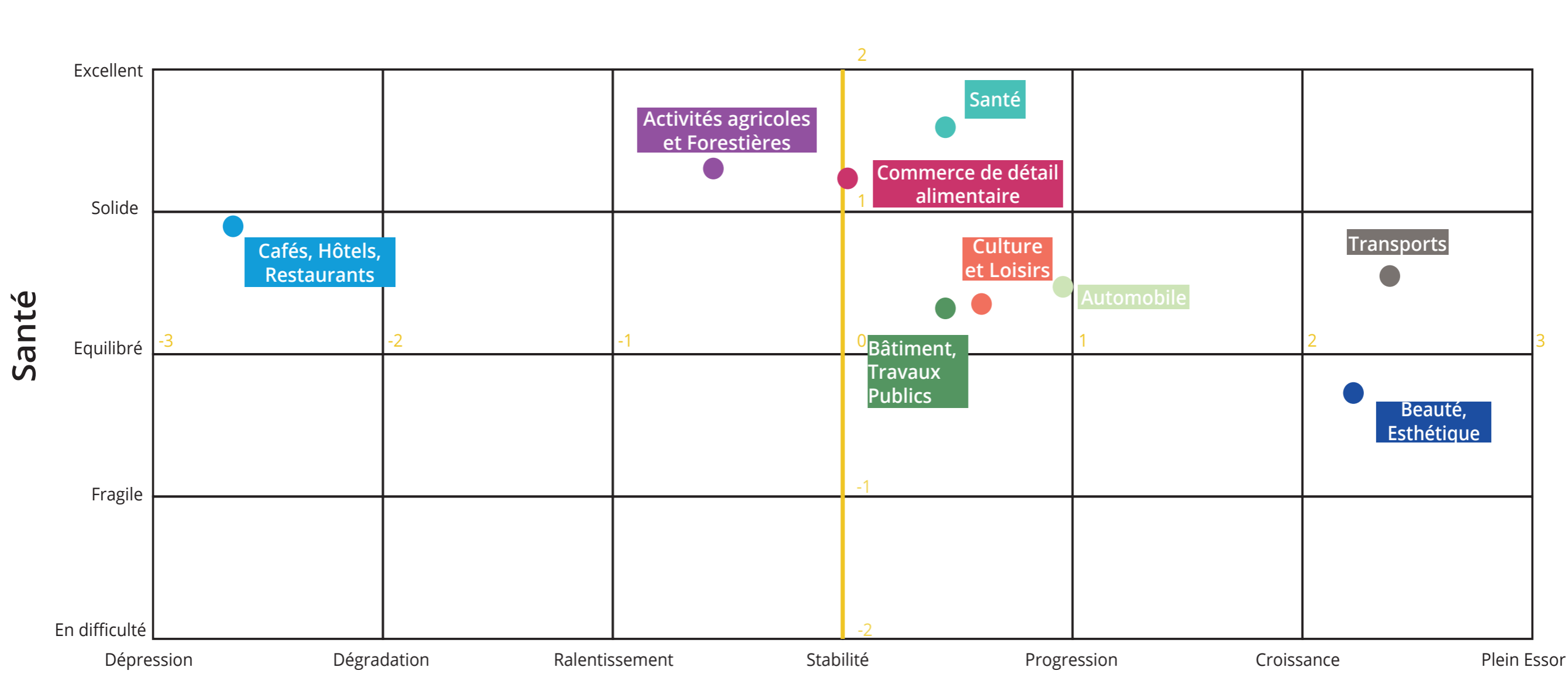
L'ensemble du territoire renoue avec le dynamisme économique

> Évolution de l'activité en Nouvelle-Aquitaine par secteur d'activité



«Cafés-Hôtels-Restaurants», seul secteur à conserver une tendance baissière.

> Baromètre des secteurs d'activité en 2021



[1] Taux d'évolution du chiffre d'affaires des TPE en Nouvelle-Aquitaine en 2021, basé sur les liasses fiscales.

[2] Comparaison de l'évolution de la valeur ajoutée et l'évolution du chiffre d'affaires.

[3] Pourcentage des entreprises ayant une trésorerie négative.

[4] Taux d'évolution du chiffre d'affaires des TPE en Nouvelle-Aquitaine au 1er semestre 2022 par rapport au 1er semestre 2021, basé sur les déclarations de TVA.

Regards sur la TPE est soutenu par la Région Nouvelle-Aquitaine et réalisé par les Organismes de Gestion Agréés de Nouvelle-Aquitaine



Les chiffres de ce document sont issus du traitement de 22 000 liasses fiscales de TPE de Nouvelle-Aquitaine, portant sur les exercices comptables de 2016 à 2021.

Contact : Regards sur la TPE • 21 rue Esmangard - CS 62036 - 33 088 Bordeaux Cedex • 05 57 14 27 17 • contact@regards-tpe.fr
www.regards-tpe.fr