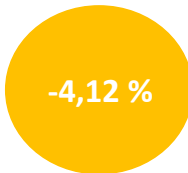




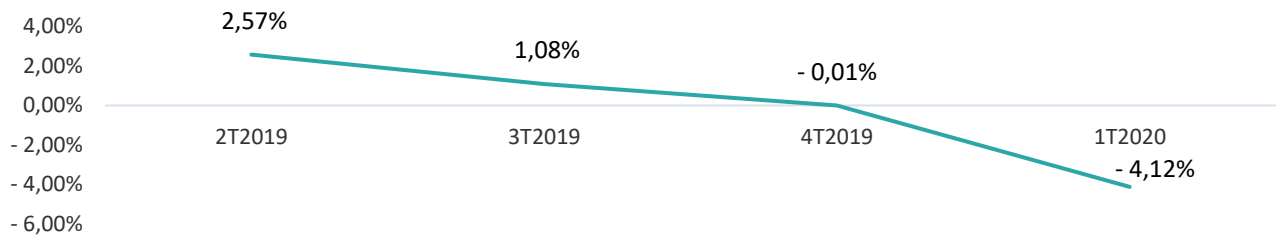
PERFORMANCES COMMERCIALES DES TPE DE NOUVELLE-AQUITAINE

Le chiffre d'affaires du premier trimestre 2020 tiré à la baisse par la crise sanitaire

NOUVELLE AQUITAINE



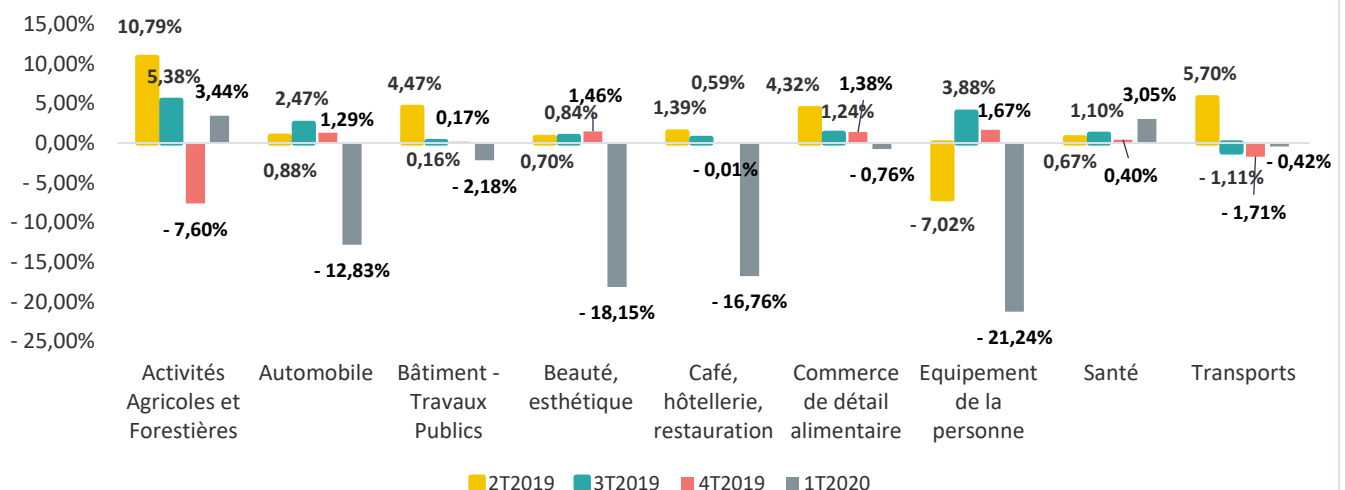
Evolution du CA glissant Tous secteurs - Nouvelle-Aquitaine
(Trimestre (n) par rapport au même trimestre (n-1))



Les TPE de Nouvelle-Aquitaine subissent les premiers signes de la crise sanitaire avec une contraction de leur chiffre d'affaires de plus de 4% au premier trimestre 2020

ÉVOLUTION DE L'ACTIVITE PAR SECTEUR

Evolution du CA glissant par secteur - Nouvelle Aquitaine
(Trimestre (n) par rapport au même trimestre (n-1))



Les secteurs équipement de la personne, beauté esthétique et café, hôtellerie, restauration affichent les plus fortes baisses d'activité sur le premier trimestre 2020. Les secteurs activités agricoles et forestières et santé n'enregistrent pas de diminution de chiffre d'affaires au premier trimestre 2020.

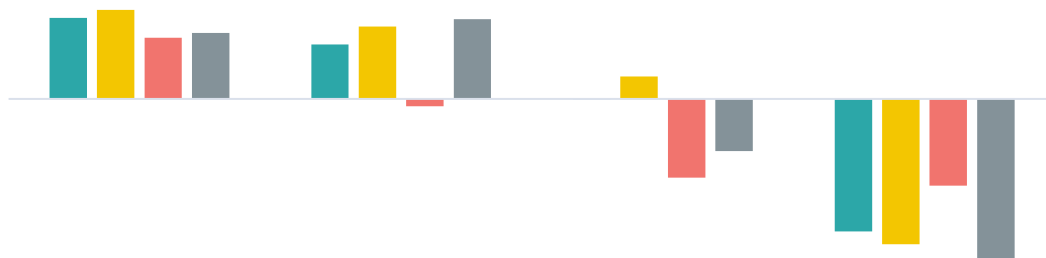




PERFORMANCES COMMERCIALES DES TPE DE NOUVELLE-AQUITAINE

ÉVOLUTION DU CHIFFRE D'AFFAIRES PAR RÉGION

Evolution du chiffre d'affaires glissant par ancienne région (Trimestre (n) par rapport au même trimestre (n-1))



	2T2019	3T2019	4T2019	1T2020
■ Nouvelle-Aquitaine	2,52%	1,69%	-0,01%	-4,12%
■ Aquitaine	2,77%	2,25%	0,69%	-4,52%
■ Poitou-Charentes	1,89%	-0,22%	-2,44%	-2,69%
■ Limousin	2,05%	2,47%	-1,62%	-5,03%

■ Nouvelle-Aquitaine ■ Aquitaine ■ Poitou-Charentes ■ Limousin

Au premier trimestre 2020, l'ensemble des territoires subit un ralentissement marqué de son volume d'activité

Regards sur la TPE en Nouvelle-Aquitaine est un portail d'informations économiques sur la TPE.

Il regroupe des données économiques et financières exclusives sur la TPE en Nouvelle-Aquitaine, par territoire, secteur et profession. Ces données permettent de connaître les performances et évolutions de l'activité économique des TPE.

Chaque année, un retraitement de 22 000 liasses fiscales des entreprises adhérentes aux OGA est réalisé, afin d'obtenir des données représentatives et précises sur la conjoncture financière et économique régionale.

Les différents retraitements et analyses permettent d'établir des indicateurs économiques et financiers pertinents : les baromètres santé et tendance, des statistiques financières, les valeurs de fonds de commerce de plus de 100 activités du commerce, de l'artisanat et des services.

Retrouvez toutes les données sur www.regards-tpe.fr

